

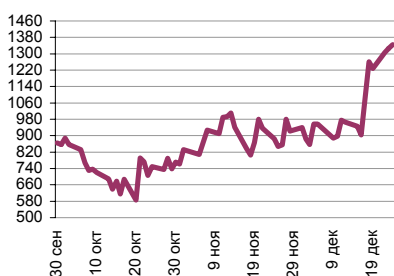
# Ежедневный обзор финансовых рынков

## ОГЛАВЛЕНИЕ

## КОРОТКО О ГЛАВНОМ

КОРОТКО О ГЛАВНОМ	1	<b>Валютный рынок</b> Home sales, Risk aversion и доллар.
ВАЛЮТНЫЙ РЫНОК	2	
ДЕНЕЖНЫЙ РЫНОК	3	<b>Денежный рынок</b> Бюджет – донор или акцептор?
Новости	4	
ИТОГИ ТОРГОВ ЗА ДЕНЬ	5	

Ликвидные активы банков в ЦБ, млрд. руб.



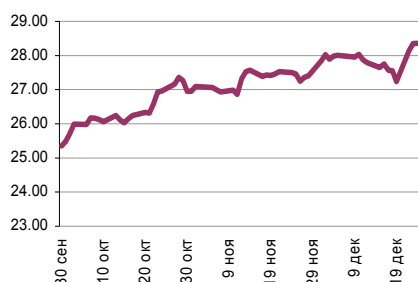
Источник: ЦБ РФ, Банк Спурт

Индикаторы	Сегодня	Изменения	
		за день	за неделю
EUR/USD	1.3963	-0.0027	0.05
Нефть Brent, IPE	40.36	-2.63%	-13.04%
S&P 500	863.16	-0.97%	-1.88%
Libor(6M) (%)	1.85	0.02	-0.37
MOSPRIME(3M) (%)	22.00	0.00	0.00
UST10 (%)	2.13	-0.04	-0.44
RusGLB30	85.50	0.00	4.75
Доллар (ТОМ)	28.36	0.01	0.61
Евро (ТОМ)	39.70	0.04	2.08
Индекс РТС	682.37	3.84%	-0.99%
Индекс ММВБ	661.33	4.37%	3.00%
ЗВР (млрд. долл)	435.40		-1.60
Денежная база узкое опр. (млрд. руб)	4193.60		2.60

## ВАЛЮТНЫЙ И ДЕНЕЖНЫЙ РЫНКИ

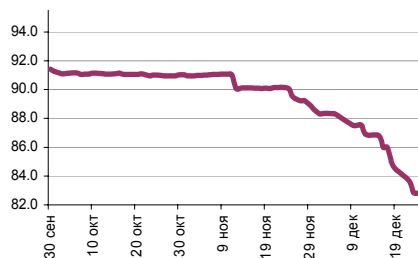
### Валютный рынок (евро-доллар на FOREX):

Курс рубль-доллар



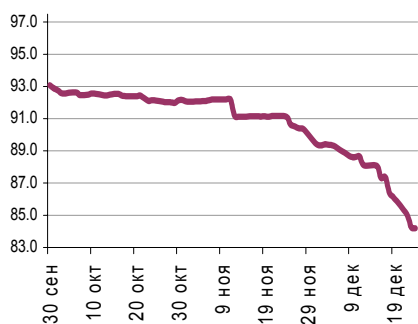
Источник: ММВБ, Банк Спурт

Индекс рубля к корзине валют (50% \$, 50% €)



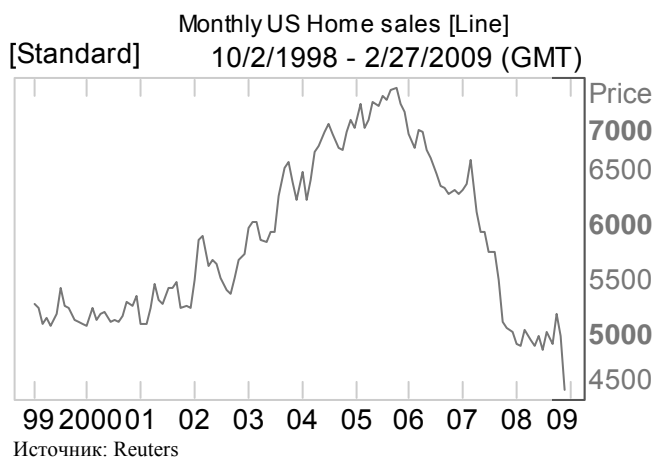
Источник: Банк Спурт

Индекс рубля к корзине валют (0,55 \$, 0,45 €)

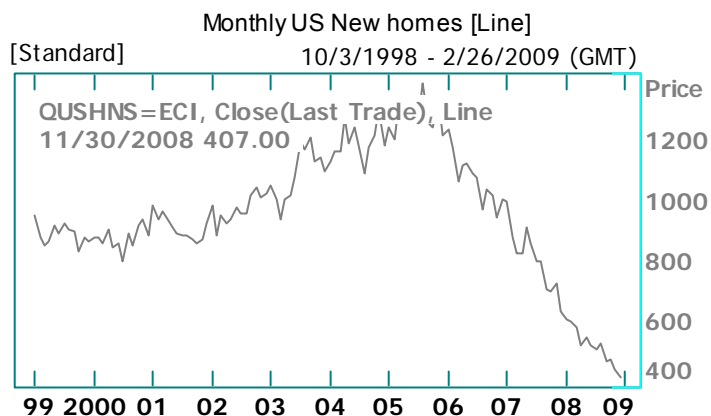


Источник: Банк Спурт

Трудно искать черную кошку в темной комнате, особенно если ее там нет. Эта мудрость, как нам кажется, подходит к попыткам найти позитив в текущей ситуации. Вчерашние же данные по продажам на вторичном рынке недвижимости в США подсказывают, что «черной кошки» пока определенно нет:



Если вчерашний «вылет» на графике продаж вторичного жилья можно отнести к случайности, то динамика продаж новых домов выглядит достаточно красноречиво:



Источник: Reuters

По мнению бывшего главы ФРС Алана Гринспена, высказанному им ранее, восстановление Американской экономики может начаться именно с рынка недвижимости, как первоисточника проблем. Пока что, как мы видим, объем продаж еще даже не стабилизировался.

Возможно ли возобновление «risk aversion» в текущей ситуации? Как мы полагаем, вполне. В то же время, у нас появились определенные сомнения относительно роста доллара в случае «послепраздничного» бегства инвесторов в качество. Ультранизкие ставки по Treasuries могут побудить к поиску нового класса «защитных активов», каким, например, является золото. В этом случае влияние «знакомой» тенденции «risk aversion» на динамику пары евро-доллар может быть отнюдь не привычным.

#### **Денежный рынок:**

Сумма остатков средств на корсчетах и депозитах подросла по итогам вчерашнего дня до 1 345,1 млрд. рублей (+18,6 млрд.). Сегодня ожидаются большие движения банковской ликвидности, поскольку кредитные организации должны вернуть около 400 млрд. рублей взятых ранее коротких кредитов у Минфина и Банка России, в то же время в банковскую систему поступит около 220 млрд. рублей по проведенным ранее беззалоговым аукционам с ЦБ.

Несмотря на ожидаемый отток ликвидности сегодня и предстоящие налоговые платежи в ближайшие дни, мы не склонны драматизировать ситуацию, так как в конце года Минфин традиционно является донором банковской ликвидности, и объем бюджетных расходов намного превышает объем абсорбируемых им средств.

## НОВОСТИ

Международное рейтинговое агентство Moody's снизило рейтинги Московской области в иностранной и местной валюте до "В3" с "В1" и сохранило их в списке на пересмотр с возможностью понижения.

Российское государственное Агентство по ипотечному жилищному кредитованию на первом этапе выделит 5,0 миллиардов рублей для реструктуризации проблемной ипотеки, сказал глава агентства Александр Семеняка журналистам во вторник. Совокупный объем ипотечного долга в России составляет порядка 1 триллиона рублей и АИЖК ранее планировало создать специальное агентство по реструктуризации ипотечных жилищных кредитов, в том числе и для выкупа плохих ипотечных кредитов у банков с дисконтом. "Под эту компанию будут выделены 5 миллиардов рублей из тех 60 миллиардов рублей, которые АИЖК получило дополнительно в уставный капитал", - сказал Семеняка.

Розничные продажи в Германии в нынешнем предпраздничном сезоне могут немного вырасти по сравнению с прошлым годом, несмотря на мировой финансовый кризис и рецессию в стране, по прогнозам отраслевой ассоциации HDE. "Розничный сектор рад тому, что предрождественские продажи не рухнули, а возможно даже слегка выросли по сравнению с прошлым годом", - сказал представитель ассоциации Хубертус Пелленгар. По его словам, розничные продажи останутся стабильными в первом полугодии будущего года, а влияние кризиса начнет ощущаться не ранее второй половины года. Пелленгар также предположил, что объем продаж останется высоким после Рождества, особенно 27 декабря. Между тем, аналитики делятся мрачными прогнозами относительно состояния немецкой экономики. Некоторые считают, что Германия переживает сильнейшую рецессию со времени окончания Второй мировой войны.

Потребители в развивающихся странах больше всех страдают от глобального финансового кризиса, согласно опубликованному во вторник данным опроса исследовательской компании Ipsos Global Public Affairs. Опрос, проведенный в ноябре в 22 странах, включая крупнейшие развивающиеся рынки, показал, что лишь 31 процент потребителей считает экономическую ситуацию с своей стране хорошей или очень хорошей по сравнению с 55 процентами в апреле 2007 года. При этом число оптимистов в Китае упало до 46 процентов с 90 процентов, а в Индии - до 65 процентов с 88 процентов. "Мы ожидали, что данные будут плохими, но в двух крупнейших развивающихся странах - Китае и Индии - ситуация просто катастрофическая", - сказал аналитик Ipsos Global Public Affairs Клиффорд Янг. Опрос также проходил в таких странах, как США, Россия и в наиболее развитых в экономическом отношении странах Евросоюза. Участвовавшие в опросе 22 страны производят до 75 процентов мирового ВВП. Экономика многих развивающихся стран, основу которой составляет экспорт сырья, процветала в последние годы благодаря росту цен на сырье. Теперь, когда цены на нефть, металлы и зерновые рухнули, развивающиеся рынки в полной мере ощущают на себе последствия мирового финансового кризиса и спада в мировой экономике. "Неизвестно, откуда взяться росту в будущем", - сказал Янг. Опрос показал, что 72 процента семей в мире сокращают расходы. В первую очередь люди отказываются от развлечений - 76 процентов, поездок в отпуск - 73 процента, предметов роскоши - 72 процента и обновления гардероба - 59 процентов. Опрошенные в большинстве стран пожаловались на рост цен на продукты питания, горючее, коммунальные услуги, жилье и автомобили, инфляцию, увольнения и ужесточение условий кредитования. "Думаю, мы увидим дальнейший спад на развивающихся рынках - им еще есть куда падать", - сказал Янг. Тем не менее, в Бразилии количество оптимистично настроенных потребителей выросло до 61 процента с 42 процентов в апреле 2007 года. Впрочем, по мнению Янга, в течение ближайшего полугодия доверие потребителей и там пойдет на спад.

Источник: Рейтер

## Итоги торгов за день

## ЕТС

Инструмент	Ср-взв	Изм ср-взв	Open	Close	Объем торгов
EUR_TODTOM	0.0105	0.01000	0.0075	0.012	4 630 499 840
EURRUB_TOD	39.672	39.71750	39.63	39.66	118 058 000
EURRUB_TOM	39.6762	39.69250	39.625	39.7015	270 615 008
USD_TODTOM	0.0092	0.00750	0.0075	0.008	6 313 200 128
USDRUB_TOD	28.3537	28.35000	28.2801	28.36	1 344 834 048
USDRUB_TOM	28.3601	28.40000	28.29	28.36	4 643 517 952

## ГЦБ

Инструмент	Оборот	Срвзв цена	Изм срвзв	Дох срвзв	Кол сделок	Доразмещ
SU25057RMFS9	183 438 040	97.42	0.59	10.33	11	0
SU25059RMFS5	48 038 550	89.54	1.20	12.40	71	0
RU000A0E6X12	27 210 000	90.70	-6.33	16.05	1	0
SU25061RMFS1	18 810 000	94.05	1.09	10.96	3	0
SU46002RMFS0	17 209 008	91.44	0.43	12.21	3	0
SU26199RMFS8	16 887 500	84.44	0.66	12.01	3	0
SU46003RMFS8	10 000 000	100.00	0.00	10.24	1	0
RU000A0JQ144	9 991 243	96.00	0.02	8.75	7	0
SU46021RMFS0	4 081 500	90.00	-7.75	7.79	2	0
RU000A0JPMQ4	2 548 000	98.00	0.00	24.00	1	0
SU25060RMFS3	307 210	99.10	0.00	8.71	1	0
<b>Итого</b>	<b>338 521 051</b>				<b>104</b>	

## Региональные долги

Инструмент	Оборот осн	Ср-взвеш цена	Изм ср-взвеш	Кол сделок	Оборот РПС	Оборот РЕПО
КОМИ 8в об	121 824 000	84.60	-1.93	2	0	0
ЛенОбл-3об	61 705 000	88.15	0.15	2	0	0
ВоронежОб2	50 205 000	98.57	0.81	4	20 603 240	0
Мос.обл.4в	46 131 780	97.11	0.08	28	0	332 200 800
КОМИ 6в об	39 973 600	91.50	-8.50	1	39 864 390	5 846 900
Чувашия-05	34 780 000	86.95	-3.05	2	0	7 448 929
Мос.обл.8в	16 684 050	60.11	-7.38	24	24 887 500	244 688 100
ИркОбл31-1	13 574 930	94.50	-0.50	4	15 120 580	0
Мос.обл.7в	3 786 126	53.87	-5.18	6	0	117 242 300
ВолгогрОб7	0	0.00	0.00	0	0	227 193 300
МГор39-об	0	0.00	0.00	0	0	245 714 800
Мос.обл.6в	0	0.00	0.00	0	75 990 000	744 729 300
0	0	0.00	0.00	0	0	0
0	0	0.00	0.00	0	0	0
<b>Итого</b>	<b>433 449 500</b>			<b>133</b>	<b>191 163 700</b>	<b>2 157 255 000</b>

## Корпоративные долги

Инструмент	Оборот осн	Ср-взвеш цена	Изм ср-взвеш	Кол сделок	Оборот РПС	Оборот РЕПО
ТрансКред3	128 845 800	94.86	-5.61	13	123 793 900	442 825 300
НОМОС 9в	75 281 400	94.10	1.10	3	0	0
ГАЗПРОМ А4	71 845 330	97.67	0.16	95	0	0
ВТБ - 6 об	66 996 120	97.43	0.02	27	0	124 229 200
ТГК-10 об2	62 403 210	98.29	-0.04	23	883 010 000	80 571 330
Возрожд 01	56 914 140	77.92	0.64	11	0	0
Русфинанс4	55 733 730	70.99	-9.05	57	140 459 200	0
РосселхБ 6	50 710 530	99.21	-0.54	10	142 737 700	0
Русфинанс3	50 024 560	93.69	1.88	32	71 099 500	24 636 060
МБРР 03обл	48 650 000	97.30	0.30	2	48 400 000	328 344 300
ВТБ-ЛизФ01	47 822 470	97.75	0.00	2	0	988 524 500
ВТБ - 5 об	47 533 180	98.57	0.05	11	29 639 010	69 227 200
ОГК-5 об-1	46 690 000	93.38	-0.62	3	0	4 503 771
Система-01	39 549 170	98.80	0.30	6	108 695 000	161 194 300
Вега-Инв-1	37 072 000	56.00	-4.00	4	70 580 000	0
СтрТрГаз03	23 968 670	92.18	-2.85	17	0	265 038 400
ФСК ЕЭС-02	22 566 670	90.61	-0.16	9	32 669 000	61 329 200
ГЭС 02	22 361 750	86.53	2.93	4	20 855 230	42 267 620
СудострБ-1	22 125 890	84.99	0.07	8	97 500 000	120 198 900
Мосэнерго1	19 502 920	97.50	0.00	4	611 178 000	0
ЦентрТел-4	13 274 930	99.68	0.53	11	0	113 138 500
АК БАРС-02	11 132 060	99.50	-0.16	7	58 519 930	0
РЖД-05обл	10 040 850	99.93	0.02	22	694 762 600	871 913 100
Мечел 2об	9 045 264	67.84	-0.66	13	0	110 289 900
Амурмет-02	8 550 285	28.50	7.50	2	9 553 000	38 546 000
<b>Итого</b>	<b>1 677 552 000</b>			<b>2028</b>	<b>9 421 829 000</b>	<b>13 272 560 000</b>

## Акции

Инструмент	Оборот осн	Ср-взвеш цена	Изм ср-взвеш	Кол сделок	Оборот РПС	Оборот РЕПО
ГАЗПРОМ ао	12 959 180 000	112.92	4.46%	68 662	843 342 100	7 778 793 000
Сбербанк	4 519 585 000	23.24	2.98%	39 760	33 767 340	2 801 207 000
ЛУКОЙЛ	3 804 363 000	1052.29	6.39%	30 563	26 248 000	1 309 093 000
Роснефть	2 319 540 000	112.34	5.78%	21 979	0	1 481 868 000
Сургнфгз	1 724 855 000	18.183	5.13%	10 101	48 240 510	1 403 352 000
ГМКНорник	1 672 576 000	1855.69	5.61%	21 834	181 102 500	1 919 026 000
ПолюсЗолот	1 209 425 000	778.65	10.14%	25 704	45 000 000	119 178 400
Уркалий-ао	971 901 200	56.73	9.68%	20 741	13 642 000	95 172 480
ВТБ ао	478 126 500	0.0331	2.98%	7 568	8 800 000	1 058 943 000
<b>Итого</b>	<b>31 823 930 000</b>			<b>337 052</b>	<b>1 485 602 000</b>	<b>36 611 780 000</b>

Источник: ММВБ

[Вернуться к оглавлению](#)

---

**Управление Казначейства АКБ «Спурт»**

---

**Директор Казначейства**  
+7 843 291 50 02**Шайхутдинов Кирилл Владимирович**  
[kirill@spurtbank.ru](mailto:kirill@spurtbank.ru)

---

**Отдел торговых операций на финансовых рынках**

---

Долговые инструменты, МБК, валюта  
+7 843 291 51 41**Шамарданов Адель Ильич**  
[ashamardanov@spurtbank.ru](mailto:ashamardanov@spurtbank.ru)

---

**Отдел доверительного управления**

---

Начальник отдела  
+7 843 291 50 29**Хайруллин Айбулат Рашитович**  
[aybulat@spurtbank.ru](mailto:aybulat@spurtbank.ru)

---

**Отдел анализа финансовых рынков**

---

Старший аналитик  
+7 843 264 48 63**Галеев Тимур Равилевич**  
[tgaleev@spurtbank.ru](mailto:tgaleev@spurtbank.ru)

---

**Отдел расчетов и корреспондентских отношений**

---

**Зам. Директора Казначейства. Начальник отдела**  
+7 843 291 50 60**Угарова Татьяна Алексеевна**  
[tugarova@spurtbank.ru](mailto:tugarova@spurtbank.ru)Валютные корр. счета  
+7 843 291 50 61**Журавлев Сергей Александрович**  
[sjouravlev@spurtbank.ru](mailto:sjouravlev@spurtbank.ru)Рублевые корр. счета  
+7 843 291 50 62**Лаврова Жанна Юрьевна**  
[jlavrona@spurtbank.ru](mailto:jlavrona@spurtbank.ru)Бэк-офис МБК  
+7 843 291 50 64**Сафина Гузелия Зиннуровна**  
[gsafina@spurtbank.ru](mailto:gsafina@spurtbank.ru)SWIFT  
+7 843 291 50 66**Анцис Рузалия Рашитовна**  
[rancis@spurtbank.ru](mailto:rancis@spurtbank.ru)Расчеты РКЦ  
+7 843 291 50 65**Каштанова Валентина Ефимовна**  
[vkashtanova@spurtbank.ru](mailto:vkashtanova@spurtbank.ru)

Настоящий информационный обзор рынка ценных бумаг содержит оценки и прогнозы Управления Казначейства Акционерного коммерческого Банка «Спурт» (открытое акционерное общество) (далее – «Банк») касательно будущих событий и/или действий, перспектив развития ситуации на рынке ценных бумаг, вероятности наступления определенных событий и совершения определенных действий на рынке ценных бумаг. Инвесторы не должны полностью полагаться на оценки и прогнозы, содержащиеся в настоящем обзоре, так как фактическое положение дел на рынке ценных бумаг в будущем может отличаться от прогнозируемых результатов по многим причинам.

Настоящий информационный обзор не является офертой - предложением купить или продать какие-либо ценные бумаги или связанные с ними финансовые инструменты либо принять участие в какой-либо стратегии торговли. Описание любой компании или компаний, или их ценных бумаг, или рынков, или направлений развития, упомянутых в данном обзоре, не предполагают полноты их описания. Представленная информация и мнения не были специально подготовлены для конкретной операции любых третьих лиц и не представляют детальный анализ конкретной ситуации, сложившейся у третьих лиц.

Информация и заключения, изложенные в настоящем обзоре, не заменяют независимую оценку инвестиционных потребностей и целей какого-либо лица.

Данный обзор может использоваться только для информационных целей. Цитирование или использование всей или части информации, содержащейся в настоящем отчете, допускается только с прямо оговоренного разрешения Банка.